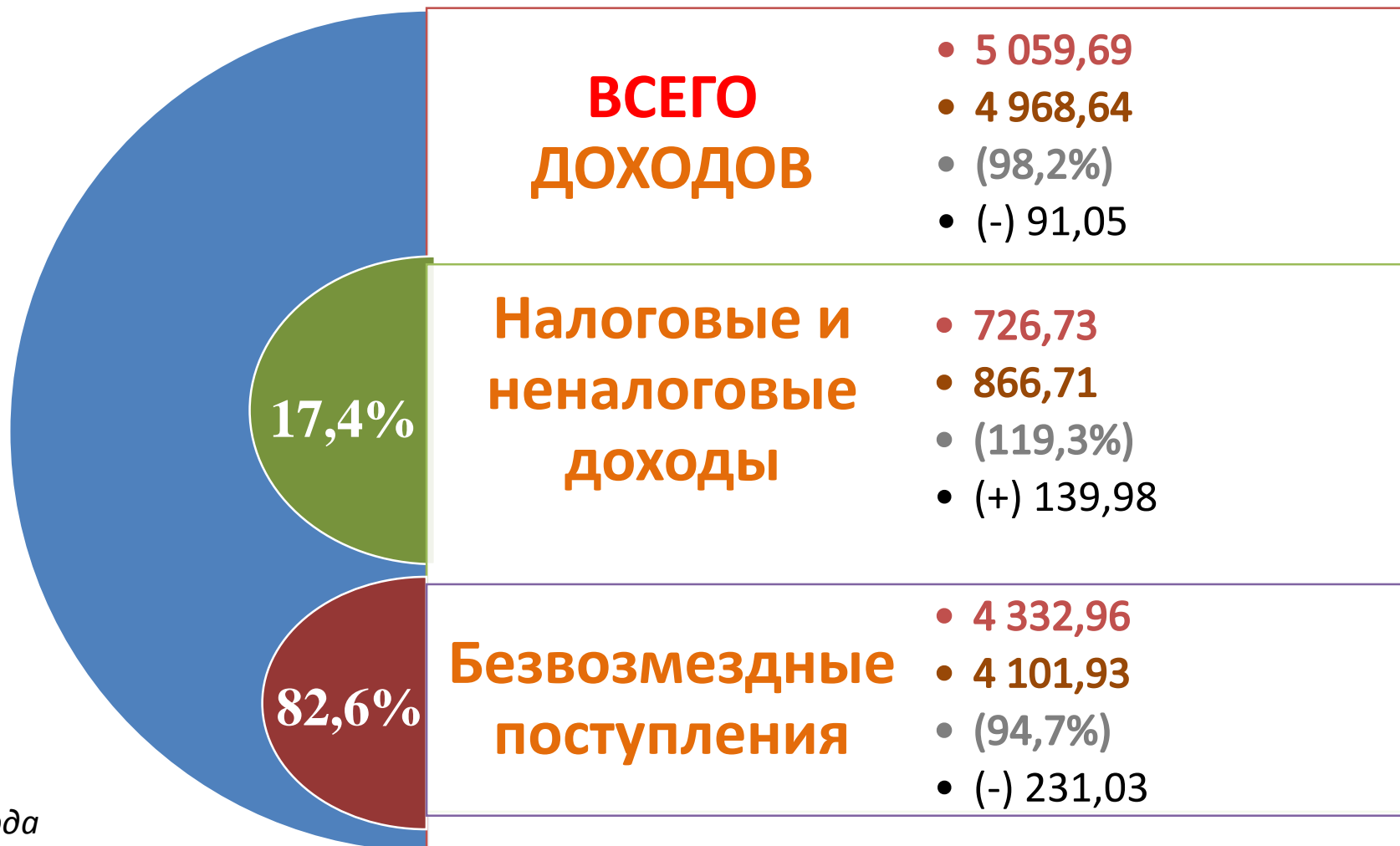


# СТРУКТУРА ДОХОДОВ ЗА 2023 ГОД

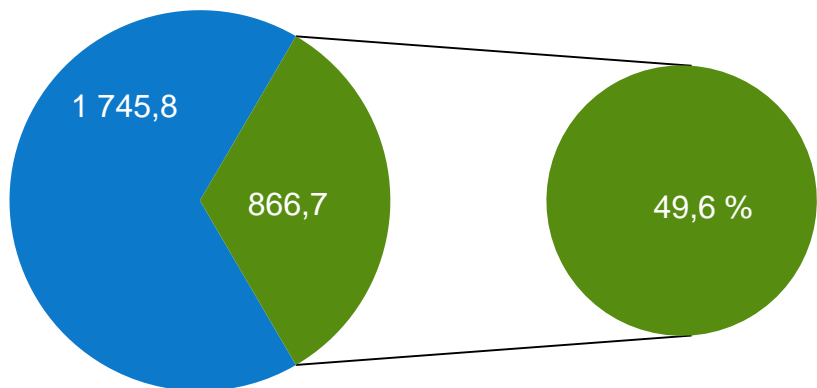
млн. руб.



- План года
- Фактическое исполнение
- % исполнения
- Отклонение

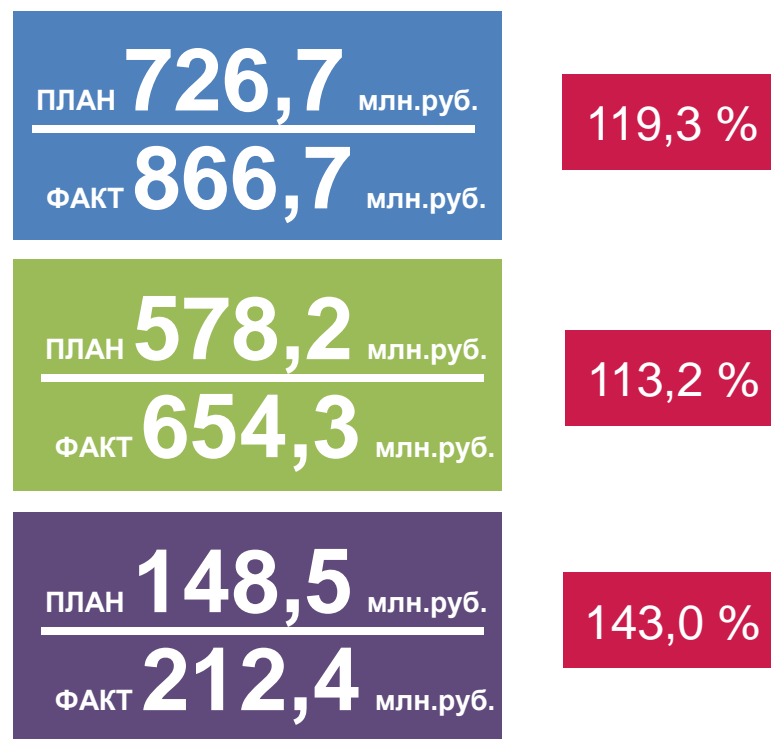
# ИСПОЛНЕНИЕ НАЛОГОВЫХ И НЕНАЛОГОВЫХ ДОХОДОВ

Налоговые и неналоговые доходы в объеме собственных доходов, млн.руб.



■ Собственные доходы    ■ Налоговые и неналоговые доходы

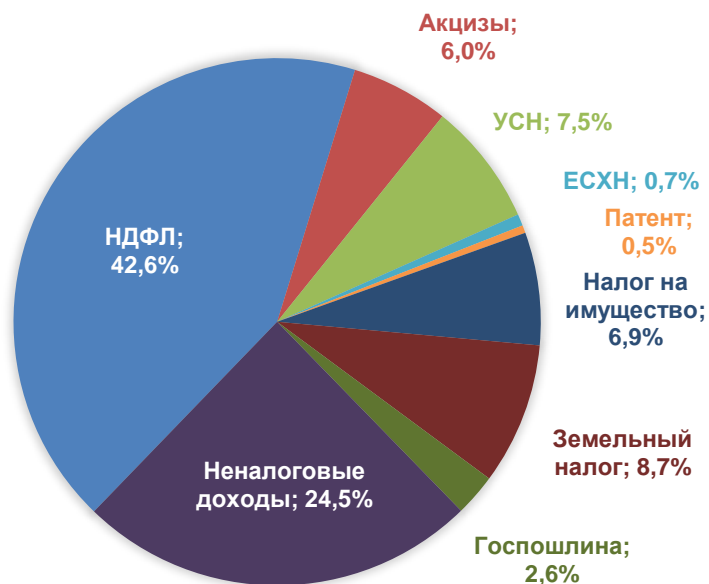
**49,6 %** - доля налоговых и неналоговых доходов в общей сумме собственных доходов



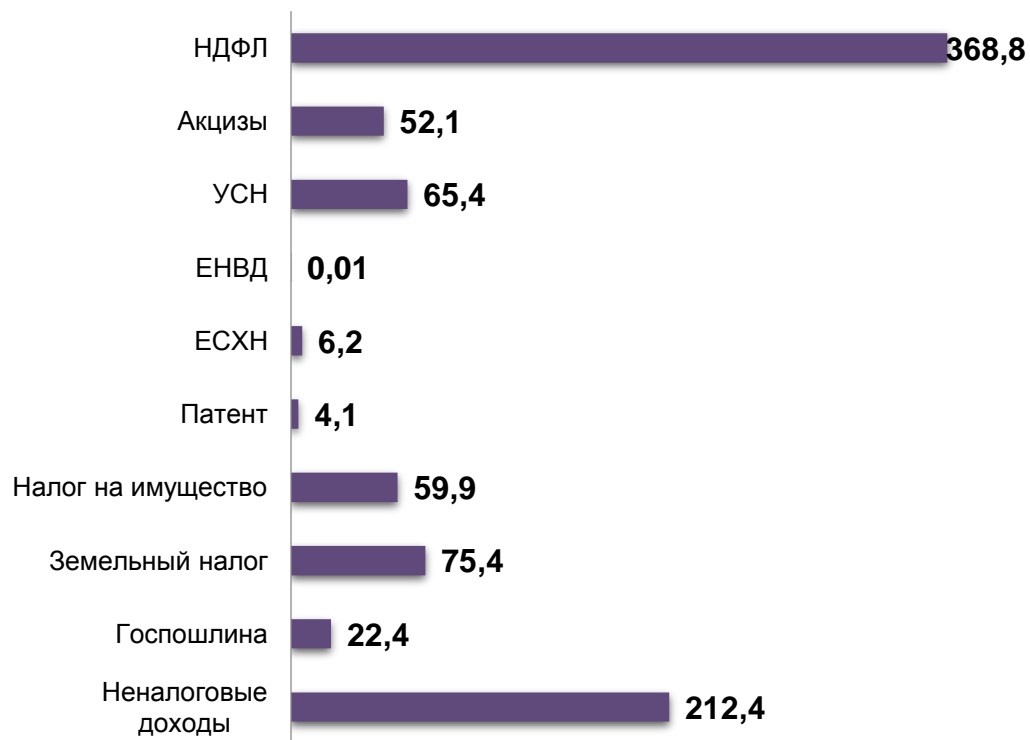
📊 всего    📊 налоговые    📊 неналоговые    📊 % исполнение

# ПОСТУПЛЕНИЯ В МЕСТНЫЙ БЮДЖЕТ В 2023 ГОДУ

Структура поступлений, %



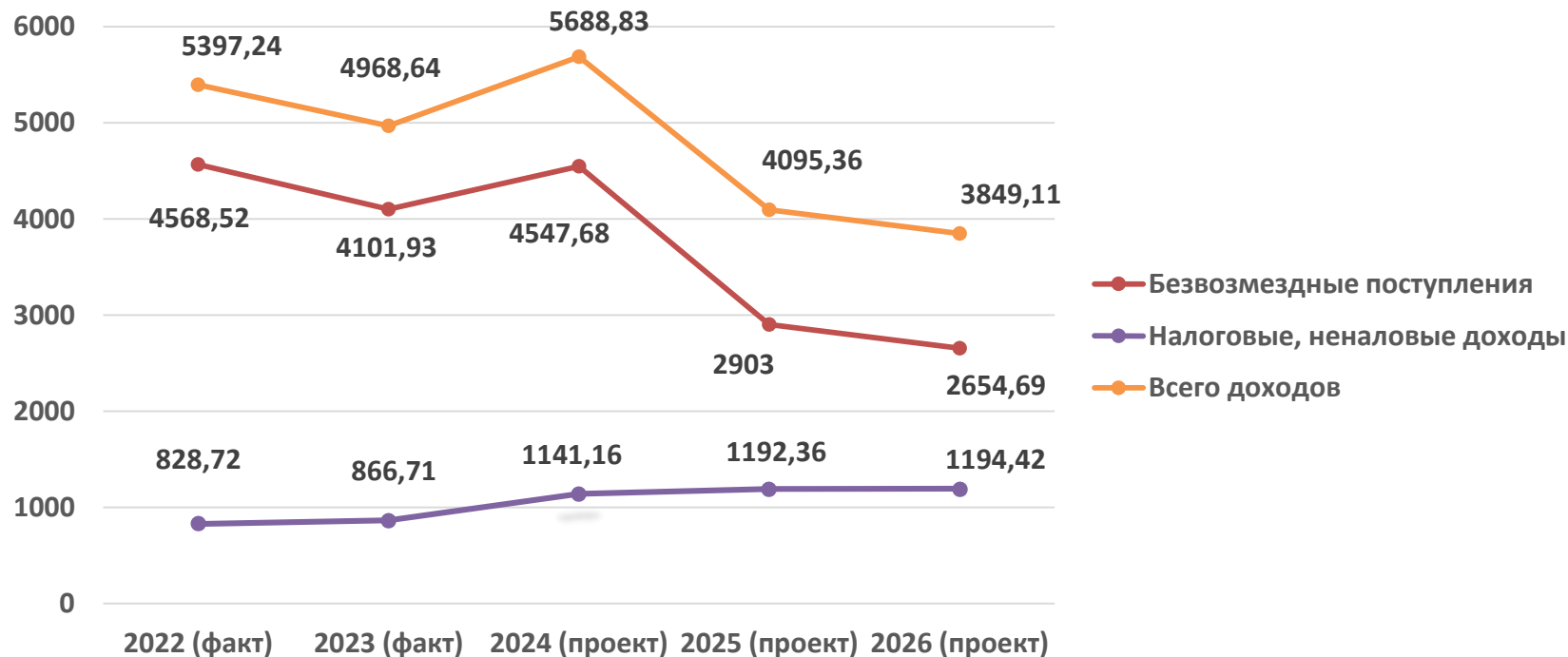
Поступления, млн. руб.  
 $\Sigma = 866,7$  млн. руб.



## СТРУКТУРА НЕНАЛОГОВЫХ ДОХОДОВ МЕСТНОГО БЮДЖЕТА В 2023 ГОДУ

Наименование доходов	Объем поступлений, (млн. руб.)	Удельный вес в структуре неналоговых доходов, %
<b>Неналоговые доходы всего, в том числе:</b>	<b>212,39</b>	<b>100,0</b>
<b>Доходы от использования имущества, находящегося в муниципальной собственности, из них:</b>	<b>140,76</b>	<b>66,3</b>
<i>доходы в виде прибыли, приходящейся на доли в уставных капиталах</i>	0,15	0,1
<i>доходы, получаемые в виде арендной платы за земельные участки</i>	118,10	83,9
<i>доходы от сдачи в аренду имущества</i>	8,63	6,1
<i>платежи от государственных и муниципальных унитарных предприятий</i>	3,19	2,3
<i>прочие доходы от использования имущества</i>	10,69	7,6
<b>Плата за негативное воздействие на окружающую среду</b>	<b>1,26</b>	<b>0,6</b>
<b>Доходы от оказания платных услуг (работ) и компенсации затрат государства</b>	<b>21,31</b>	<b>10,0</b>
<b>Доходы от реализации имущества</b>	<b>28,51</b>	<b>13,4</b>
<b>Штрафы, санкции, возмещение ущерба</b>	<b>13,96</b>	<b>6,6</b>
<b>Прочие неналоговые доходы</b>	<b>6,59</b>	<b>3,1</b>

## Динамика роста доходов местного бюджета за 2022-2026 годы



Общий объем доходов в 2023 году составил 4 968,64 млн. рублей, со снижением к уровню 2022 года на 428,6 млн. рублей или на 7,9 %, что связано с сокращением объема межбюджетных трансфертов из бюджета Ставропольского края. Объем поступлений налоговых и неналоговых доходов в 2023 году – 866,71 млн. рублей. По отношению к показателям 2022 года темп роста налоговых и неналоговых доходов составил 104,6 %. Объем безвозмездных поступлений в 2023 году составил 4 101,93 млн. рублей.

## ТОП – 10 КРУПНЕЙШИХ НАЛОГОПЛАТЕЛЬЩИКОВ

тыс. руб.

№ п/п	Наименование плательщика	Факт за 2023 год	Факт за 2022 год
1	ООО СХП «Плодородие»	 25 488,68	14 499,72
2	ООО «Ульяновец»	 25 464,38	14 144,78
3	Георгиевское ЛПУМГ ООО «Газпром трансгаз Ставрополь»	 14 781,11	13 448,16
4	ООО «СХП «Урожайное»	 12 511,78	5 827,89
5	АО «Черномортранснефть»	 10 605,52	9 836,82
6	ООО СХП «Александрия»	 8 883,67	9 710,69
7	ООО «СХП «Рассвет»	 8 809,13	8 325,48
8	Филиал ГУП СК «Ставрополькрайводоканал» – «Южный»	 8 060,74	8 057,39
9	ООО «Агро-Смета»	 7 728,78	17 710,68
10	ООО «СХП «Подгорное»	 7 352,08	8 541,48
	<b>Всего:</b>	<b>129 685,87</b>	<b>110 103,09</b>

# Отчет о результатах проведения оценки налоговых расходов Георгиевского городского округа Ставропольского края за 2022 год

№ п/п	Категория плательщиков налогов, для которых предусмотрены налоговые льготы, освобождения и иные преференции (далее - налоговая льгота)	Наименование налога (сбора), по которому предусматриваются налоговые льготы	Дата начала действия налоговой льготы	Дата прекращения налоговой льготы	Численность получателей, ед.; чел.	Объем выпадающих доходов, тыс. руб.	Соответствие целям муниципальной программы	Востребованность	Наименование муниципальной программы	Индикатор достижения цели муниципальной программы	Эффективность налоговой льготы	Предложения о необходимости сохранения (уточнения, отмены) налоговой льготы
1	2	3	4	5	6	7	8	9	10	11	12	13
<b>Стимулирующие налоговые расходы</b>												
1	субъекты инвестиционной деятельности, реализующие особо значимые инвестиционные проекты, заключившие инвестиционные соглашения с администрацией Георгиевского городского округа Ставропольского края	земельный налог	03.03.2019	не установлено	0	0	да	нет	муниципальная программа Георгиевского городского округа Ставропольского края "Развитие муниципального образования и повышение открытости администрации Георгиевского городского округа Ставропольского края"	объем инвестиций в основной капитал (за исключением бюджетных средств) в расчете на 1 жителя	оценка эффективности не проводилась в связи с отсутствием фактически примененных	налоговая льгота действует с 2019 года, за период 2020-2022 годов инвестиционные соглашения не заключались, в связи с чем льгота была не востребована. Предлагается сохранить налоговую льготу в целях привлечения субъектов инвестиционной деятельности на территорию Георгиевского городского округа Ставропольского края. В случае невостребованности в течение 5 лет рекомендуется пересмотреть условия предоставления льготы
<b>Социальные налоговые расходы</b>												
2	граждане, проходящие (проходившие) военную службу в Вооруженных Силах Российской Федерации, других войсках, воинских формированиях и органах, в которых законодательством Российской Федерации предусмотрена военная служба, лица, проходящие (проходившие) службу в войсках национальной гвардии Российской Федерации и имеющие (имевшие) специальное звание полиции, принимающие (принимавшие) участие в специальной военной операции, проводимой на территориях Украины, Донецкой Народной Республики и Луганской Народной Республики с 24 февраля 2022 года, а также на территориях Запорожской области и Херсонской области с 30 сентября 2022 года, либо их супруга (супруг); граждане, заключившие контракт о пребывании в добровольческом формировании (о добровольном содействии в выполнении задач, возложенных на Вооруженные Силы Российской Федерации) и участвующие (участвовавшие) в специальной военной операции, либо их супруга (супруг); граждане, призванные на военную службу по мобилизации в Вооруженные силы Российской Федерации в соответствии с Указом Президента Российской Федерации от 21 сентября 2022 года № 647 «Об объявлении частичной мобилизации в Российской Федерации», либо их супруга (супруг); граждане, заключившие контракт (контракты) об участии в специальной военной операции общей продолжительностью не менее 6 месяцев и направленные военным комиссариатом Ставропольского края для участия в специальной военной операции, либо их супруга (супруг)	земельный налог	01.01.2022	31.12.2022	0	0	да	нет	муниципальная программа Георгиевского городского округа Ставропольского края "Социальная поддержка граждан"	доля граждан Георгиевского городского округа Ставропольского края, которым предоставлены дополнительные меры социальной поддержки в общей численности граждан, обратившихся за их получением	оценка эффективности не проводилась в связи с отсутствием фактически примененных	налоговая льгота предоставлена за налоговый период 2022 года

# ОСНОВНЫЕ ХАРАКТЕРИСТИКИ ДОХОДНОЙ ЧАСТИ БЮДЖЕТА ГЕОРГИЕВСКОГО ГОРОДСКОГО ОКРУГА ЗА 2023 ГОД

Исполнение доходной части бюджета Георгиевского городского округа (далее – местный бюджет) составило 4 968,64 миллионов рублей при уточненных плановых назначениях 5 059,69 миллионов рублей, или 98,2 %.

Объем налоговых и неналоговых доходов в 2023 году составил 866,71 миллионов рублей, или 17,4 % от общего объема доходов местного бюджета.

Налоговые доходы местного бюджета за 2023 год выполнены на 113,2 % и составляют 654,33 миллиона рублей при плане 578,26 миллионов рублей.

Неналоговые доходы при плане 148,48 миллионов рублей поступили в объеме 212,39 миллионов рублей, исполнение составило 143,0 %.

В структуре налоговых и неналоговых доходов наибольший удельный вес занимают следующие виды налогов: налог на доходы физических лиц – 42,6 %, земельный налог – 8,7 %, УСН – по 7,5 %, налог на имущество физических лиц – 6,9 %. Доля неналоговых доходов составляет 24,5 %.

Безвозмездные поступления в местный бюджет в 2023 году составили 4 101,93 миллион рублей при плане 4 332,96 миллиона рублей. На долю безвозмездных поступлений приходится 82,6 % от общего объема доходов местного бюджета.

