

# Изменение налогового законодательства по НДФЛ

## Прогрессивная шкала налогообложения

Доход налогоплательщика	Ставка НДФЛ (Налоговый кодекс РФ)		Перераспределение по бюджетам (Бюджетный кодекс РФ)					
			Действующая			С 2025 года		
	Действующая	С 2025 года	ФБ	КБ	МБ	ФБ	КБ	МБ
до 2,4 млн рублей	13	13		85	15		85	15
от 2,4 до 5 млн рублей	13	15		85	15	13	74	13
от 5 до 20 млн рублей	15	18	13	74	13	28	61	11
от 20 до 50 млн рублей	15	20	13	74	13	35	55	10
свыше 50 млн рублей	15	22	13	74	13	40	51	9
<b>Доходы участников СВО</b>								
до 5,0 млн рублей	13	13		85	15		85	15
свыше 5 млн рублей	15	15	13	74	13	13	74	13

## Введение новых вычетов

- ✓ за сдачу нормативов ГТО и прохождении диспансеризации (сумма 18 000 рублей)

## Введение налогового кэшбэка (НДФЛ 7%)

- ✓ вычет для семей с 2 и более детьми
- ✓ доходы семьи не более 1,5 регионального прожиточного минимума на человека
- ✓ предоставляется Социальным фондом России
- ✓ заявить можно по итогам 2025 года
- ✓ предоставление вычета за 2025 год в период с 1 июня по 1 октября 2026 года

## Увеличение суммы стандартных вычетов

Действующие	С 2025 года
1 400 рублей - на первого ребенка; 1 400 рублей - на второго ребенка; 3 000 рублей - на третьего и каждого последующего ребенка	1 400 рублей - на первого ребенка; 2 800 рублей - на второго ребенка; 6 000 рублей - на третьего и каждого последующего ребенка
Начиная с месяца, в котором указанный доход превысил 350 000 рублей, налоговый вычет не применяется	Начиная с месяца, в котором указанный доход превысил 450 000 рублей, налоговый вычет не применяется

# Изменение налогового законодательства по УСН

## Изменение параметров применения УСН

	В 2024 году	С 2025 года
Сумма доходов для перехода на УСН	112,5 млн рублей (ежегодная индексация)	337,5 млн рублей (ежегодная индексация)
Остаточная стоимость основных средств	150 млн рублей	200 млн рублей (ежегодная индексация)
Средняя численность работников	100	130
Сумма доходов – утрата права применения УСН	250 млн рублей (ежегодная индексация)	450 млн рублей (ежегодная индексация)

## Отмена повышенных ставок

	В 2024 году		С 2025 года
	до 150 млн рублей	от 150 млн рублей до 200 млн рублей	до 450 млн рублей
УСН (доходы)	6%	8%	6%
УСН (доходы минус расходы)	15%	20%	15%

\*Справочно: суммы доходов ежегодно индексируются на коэффициент-дефлятор

## Организации, применяющие УСН, признаются плательщиками НДС

Доходы	Ставка НДС (право выбора плательщика)	Право на вычет по НДС
Менее 60 млн рублей	Освобождение	
	10%/20%	Стандартная ставка с правом принять к вычету «входной» НДС
От 60 до 250 млн рублей	5%	Пониженная ставка, без права на вычет
	10%/20%	Стандартная ставка с правом принять к вычету «входной» НДС
От 250 до 450 млн рублей	7%	Пониженная ставка, без права на вычет
	10%/20%	Стандартная ставка с правом принять к вычету «входной» НДС

Установлен пониженный тариф страховых взносов 7,6% (с превышения МРОТ) для налогоплательщиков с ОКВЭД «Обработывающие производства», если 70% составляют доходы от данного ОКВЭД

Налоговая амнистия к налогоплательщикам, в отношении которых были установлены факты дробления бизнеса

- ✓ за налоговые периоды 2022-2024 годов
- ✓ добровольный отказ от дробления в 2025-2026 годах



При определении общих параметров объема доходов бюджета округа на 2025 год и плановый период 2026 и 2027 годов учтены следующие изменения законодательства Российской Федерации и законодательства Ставропольского края, вводимые и планируемые к введению в действие с 1 января 2025 года:

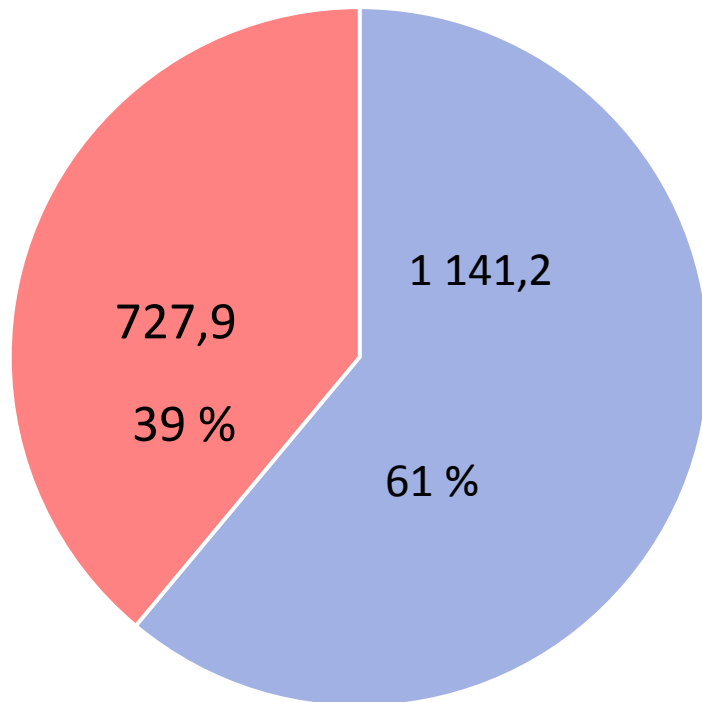
- введение дифференцированных ставок по налогу на доходы физических лиц;
- внесение изменений в налоговое законодательство в части применения стандартных налоговых вычетов при исчислении налога на доходы физических лиц;
- внесение изменений в налоговое законодательство в части применения налогоплательщиками упрощенной системы налогообложения;
- изменение налоговых ставок по налогу на имущество физических лиц и земельному налогу в отношении имущества и земельных участков, кадастровая стоимость которых превышает 300,00 млн рублей;
- индексация ставок и изменение норматива отчислений в бюджет округа от акцизов на нефтепродукты.

# Обеспеченность округа налоговыми и неналоговыми доходами в 2024-2025 годах

млн. руб.

2024 год

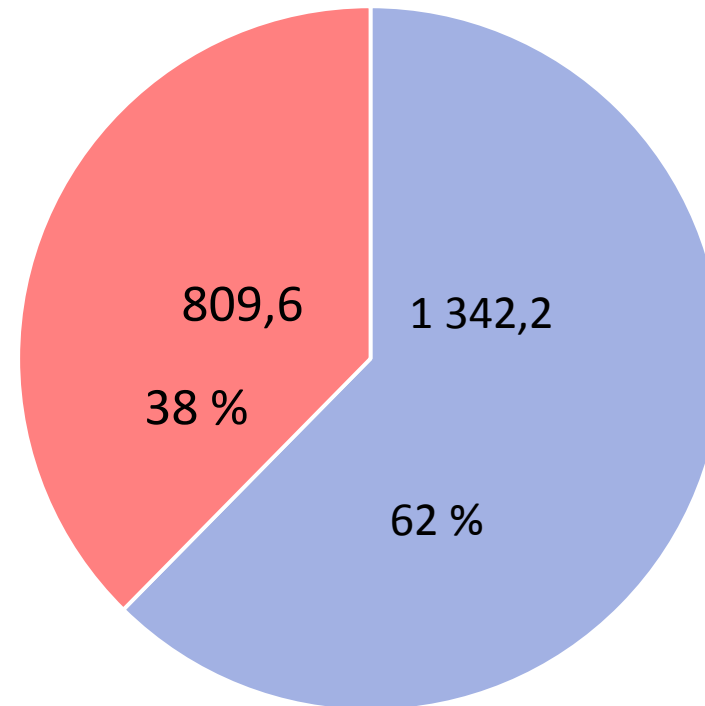
$\Sigma = 1\,869,1$



■ Дотация

2025 год

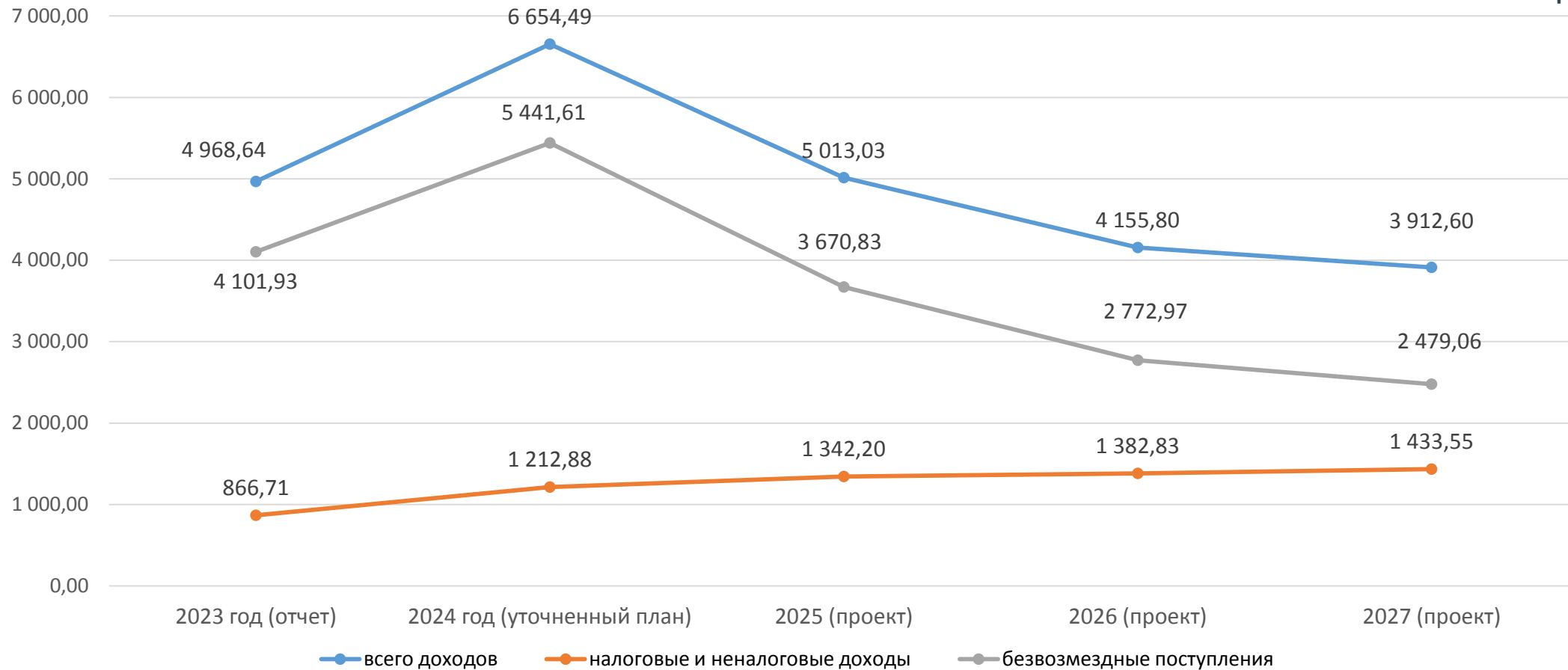
$\Sigma = 2\,151,8$



■ Налоговые и неналоговые доходы

# Динамика роста доходов местного бюджета за 2023-2027 годы

млн. руб.



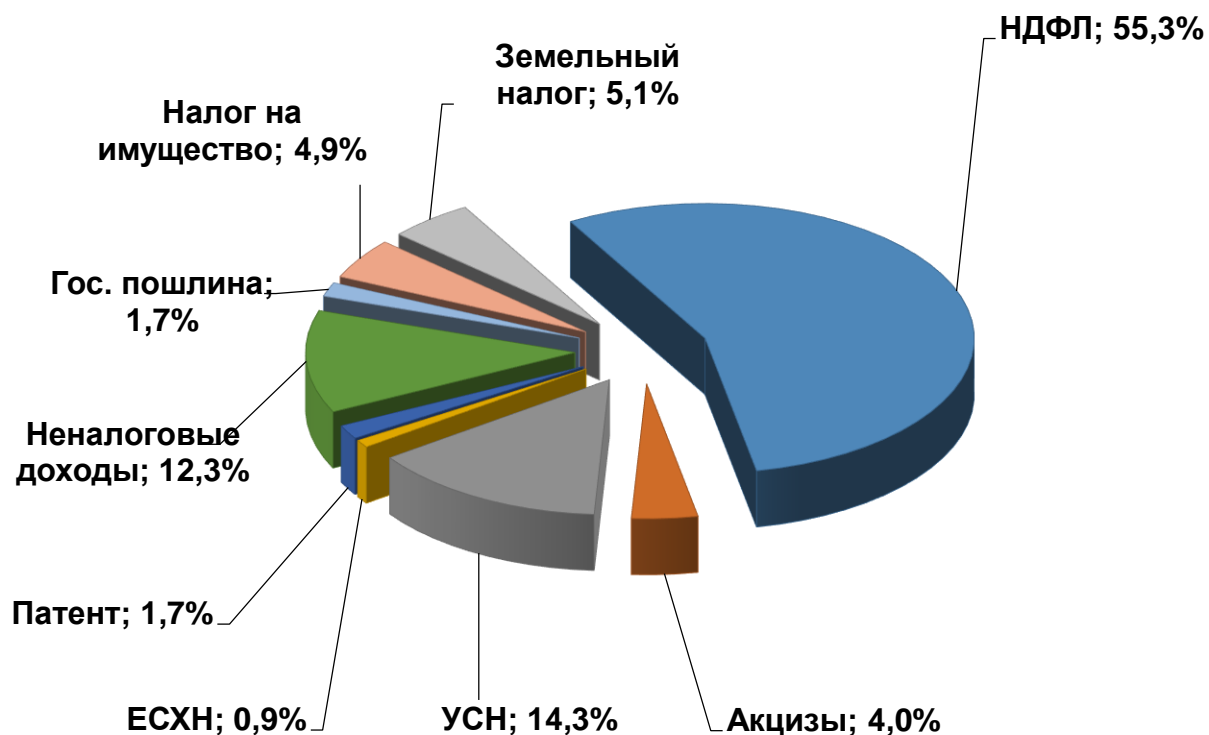
Общий объем доходов в 2025 году составит 5 013,03 млн. рублей, со снижением к уровню 2024 года на 1 641,46 млн. рублей или на 24,7 %, что связано с сокращением объема межбюджетных трансфертов из бюджета Ставропольского края. Объем поступлений налоговых и неналоговых доходов в 2025 году – 1 342,2 млн. рублей. По отношению к показателям 2023 года темп роста налоговых и неналоговых доходов составит 110,7 %. Объем безвозмездных поступлений в 2025 году составит 3 670,83 млн. рублей.

**Сведения о доходах местного бюджета на 2025 год и плановый период 2026 и 2027 годов в сравнении с плановыми показателями на 2024 год и отчетом за 2023 год**

<b>Источники доходов</b>	<b>Факт 2023 года</b>	<b>План на 2024 год</b>	<b>Прогноз на 2025 год</b>	<b>Прогноз на 2026 год</b>	<b>Прогноз на 2027 год</b>
<b>Налоговые доходы, в том числе:</b>	<b>654,3</b>	<b>1 016,8</b>	<b>1 177,3</b>	<b>1 233,5</b>	<b>1 287,2</b>
Налог на доходы физических лиц	368,8	626,7	741,9	781,2	817,5
Акцизы на нефтепродукты	52,1	50,6	53,2	54,9	57,5
Налоги на совокупный доход	75,7	173,9	226,1	240,3	254,2
Налоги на имущество	135,3	143,0	133,5	134,2	134,8
Государственная пошлина	22,4	22,6	22,6	22,9	23,2
<b>Неналоговые доходы, в том числе:</b>	<b>212,4</b>	<b>124,3</b>	<b>164,9</b>	<b>149,3</b>	<b>146,4</b>
Доходы от использования имущества, находящегося в государственной и муниципальной собственности	140,7	95,2	131,5	117,6	115,9
Платежи при пользовании природными ресурсами	1,3	1,1	1,3	1,3	1,3
Доходы от оказания платных услуг и компенсации затрат государства	21,3	16,7	21,0	21,0	21,0
Доходы от продажи материальных и нематериальных активов	28,5	3,5	2,8	2,7	1,5
Штрафы, санкции, возмещение ущерба	14,0	5,5	6,0	6,0	6,0
Прочие неналоговые доходы	6,6	2,3	2,3	0,7	0,7
<b>Налоговые и неналоговые доходы</b>	<b>866,7</b>	<b>1 141,1</b>	<b>1 342,2</b>	<b>1 382,8</b>	<b>1 433,6</b>
<b>Безвозмездные поступления</b>	<b>4 101,9</b>	<b>4 547,7</b>	<b>3 670,8</b>	<b>2 773,0</b>	<b>2 479,0</b>
Безвозмездные поступления от других бюджетов	4 102,1	4 546,8	3 669,6	2 771,7	2 477,8
Дотации	879,1	727,9	809,6	576,1	530,9
Субсидии	856,7	1 950,8	922,1	225,0	43,1
Субвенции	2 344,1	1 866,8	1 936,6	1 969,3	1 902,5
Иные межбюджетные трансферты	22,4	1,2	1,3	1,3	1,3
Прочие безвозмездные поступления	-0,2	0,1	1,2	1,2	1,2
<b>ВСЕГО ДОХОДОВ</b>	<b>4 968,6</b>	<b>5 688,8</b>	<b>5 013,0</b>	<b>4 155,8</b>	<b>3 912,6</b>

# Поступления налоговых и неналоговых доходов в местный бюджет в 2025 году

Структура поступлений, %



Поступления, млн. руб.

$\Sigma = 1\,342,2$  млн. руб.



# Объем и структура неналоговых доходов бюджета округа

млн. руб.

Наименование доходов	План на 2024 год	План на 2025 год	Удельный вес в структуре неналоговых доходов, %	Отклонение 2025 от 2024 года
<b>Неналоговые доходы всего, в том числе:</b>	<b>124,3</b>	<b>164,9</b>	<b>100,0</b>	<b>40,6</b>
<b>Доходы от использования имущества, находящегося в муниципальной собственности, из них:</b>	<b>95,2</b>	<b>131,5</b>	<b>79,8</b>	<b>36,3</b>
<i>доходы, получаемые в виде арендной платы за земельные участки</i>	<i>79,6</i>	<i>115,7</i>	<i>70,2</i>	<i>36,1</i>
<i>доходы от сдачи в аренду имущества</i>	<i>7,0</i>	<i>6,7</i>	<i>4,1</i>	<i>-0,3</i>
<i>платежи от государственных и муниципальных унитарных предприятий</i>	<i>0,3</i>	<i>0,0</i>	<i>0,0</i>	<i>-0,3</i>
<i>прочие доходы от использования имущества</i>	<i>8,3</i>	<i>9,1</i>	<i>5,5</i>	<i>0,8</i>
<b>Плата за негативное воздействие на окружающую среду</b>	<b>1,1</b>	<b>1,3</b>	<b>0,8</b>	<b>0,2</b>
<b>Доходы от оказания платных услуг (работ) и компенсации затрат государства</b>	<b>16,7</b>	<b>21,0</b>	<b>12,7</b>	<b>4,3</b>
<b>Доходы от реализации имущества</b>	<b>3,5</b>	<b>2,8</b>	<b>1,7</b>	<b>-0,7</b>
<b>Штрафы, санкции, возмещение ущерба</b>	<b>5,5</b>	<b>6,0</b>	<b>3,6</b>	<b>0,5</b>
<b>Прочие неналоговые доходы</b>	<b>0,6</b>	<b>0,7</b>	<b>0,4</b>	<b>0,1</b>
<b>Инициативные платежи</b>	<b>1,7</b>	<b>1,6</b>	<b>1,0</b>	<b>-0,1</b>





## ОСНОВНЫЕ ХАРАКТЕРИСТИКИ ДОХОДНОЙ ЧАСТИ БЮДЖЕТА НА 2025 ГОД

Общий объем доходов бюджета Георгиевского муниципального округа Ставропольского края на 2025 прогнозируется в объеме 5 013,00 млн рублей.

Доля налоговых и неналоговых доходов в общем объеме доходов местного бюджета составит в 2025 году 26,8 процентов или 1 342,2 млн рублей.

Наибольший удельный вес в структуре налоговых и неналоговых доходов – 55,3 процента или 741,9 млн рублей составляет налог на доходы физических лиц, налог, взимаемый в связи с применением упрощенной системы налогообложения составляет 14,3 процентов или 191,6 млн рублей, имущественные налоги – 10 процентов или 133,5 млн. рублей.

Безвозмездные поступления в бюджет округа на 2025 год предусмотрены в объеме 3 670,8 млн. рублей, на 2026 год – 2 773,0 млн. рублей, на 2027 год – 2 479,1 млн. рублей.

В структуре безвозмездных поступлений дотации на выравнивание бюджетной обеспеченности составят 809,6 млн рублей (в общем объеме безвозмездных поступлений на 2025 год – 22,1 процента).